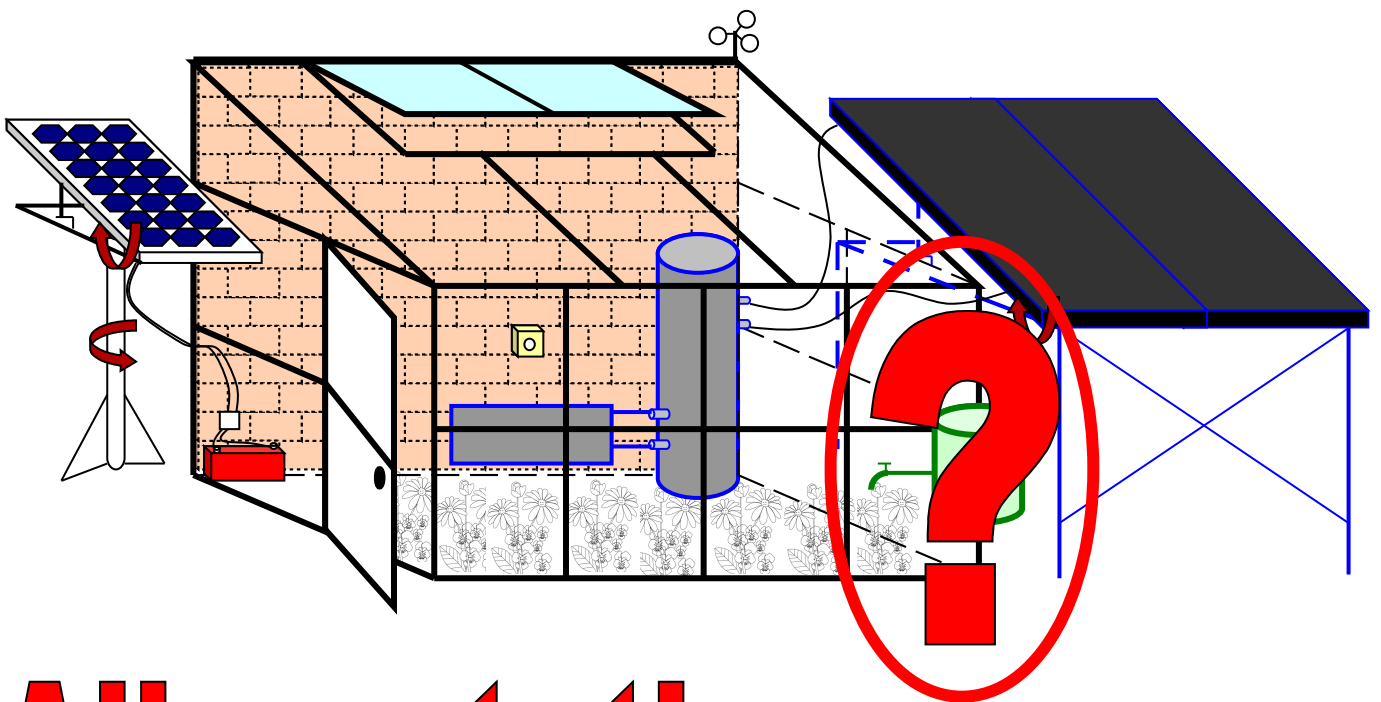


# ILOT N°2



# Alimentation en eau

Nom des membres du groupe


.....

.....

.....

.....

.....



Pour se développer, les plantes ont besoin d'eau. Comment alimenter notre serre en eau ?

**Hypothèses :**

.....

.....

.....

**Questions auxquelles il faut répondre dans votre compte rendu.**


- Quelles sont les données du problème ? (textes et chiffres)
- Comment utiliser l'eau de pluie pour l'arrosage dans une serre ?
- Quels sont les moyens techniques possibles ?
- Quelle est la chaîne énergétique ?
- Comment fonctionne le collecteur ?
- Quelles sont les possibilités de stockage de l'eau ?
- Quelles sont les possibilités de distribution de l'eau ?
- Quels sont les investissements à prévoir ?
- Quelle est la rentabilité du système ?
- Comment situer le système dans le temps, les inventions et progrès ?
- Quels sont les enjeux du développement durable ?
- Comment réaliser une maquette explicative ?
- Quels documents pour la conférence ?
- Quels croquis et schémas explicatifs ?
- Comment présenter la conférence ? Qui fait quoi ?
- Quels moyens multimédias pour la conférence ?
- Comment aménager l'espace de la conférence ?

**Autres questions mises en commun avec la classe.**

.....

.....

.....

**Planning prévisionnel et réel**

Vous avez 6 séances plus une séance de compte rendu pour choisir une solution à notre problème.


Vous devez réaliser différentes tâches pour arriver à trouver la solution.

Répartir les tâches en indiquant le nom des élèves

Mettre une croix dans la plus petite case pour le planning prévisionnel

Mettre la date à chaque réalisation de l'activité

Noms des élèves	Élève 1		Élève 2		Élève 3		Élève 4		Élève 5	
Réponse aux questions	x		x		x		x		x	
Recherche sur internet										
Choix des éléments										
Réaliser une commande de matériel										
Calcul du coût										
Réalisation des dessins										
Réaliser une maquette										
Réalisation du compte rendu										
Préparation de l'oral										
Rapporteur	x		x		x		x		x	
Secrétaire	x		x		x		x		x	



Critères d'évaluation du dossier technique	él1	él2	él3	él4	él5
Noms					
Les tâches sont correctement réparties (planning complété) /4pts					
J'ai réalisé le travail demandé dans le groupe / 4 pts					
Les dessins sont réalisés (dessin d'ensemble, de définition) /4pts					
J'ai répondu aux questions /4pts					
Le calcul du prix est fait /4 pts					
Le prototype ou la maquette est réalisé /4pts					
Le dossier est composé d'un nom, titre, sommaire /4pts					
Je me suis impliqué dans le travail collectif du groupe /4 points points					
J'ai su travailler en équipe /4 points					
J'ai su prendre des initiatives et des décisions /4 points					
Note / 40					

Évaluation orale

Documents	Indicateurs d'évaluation	Barème
<p><b>1- Communication (10 points)</b></p> <ul style="list-style-type: none"> <li>• Introduction</li> <li>• Présenter et parler des choix du produit</li> <li>• Écouter et répondre aux questions des auditeurs</li> </ul> <p><b>2- Qualité du document (10 points)</b></p> <ul style="list-style-type: none"> <li>• La forme: réaliser un document, en utilisant les nouvelles technologies, contenant <u>des images, des vidéos</u></li> <li>• La production est-elle lisible?</li> <li>• Respecte-t-il la construction de la phrase?</li> <li>• Utilise-t-il à bon escient la ponctuation?</li> <li>• Possède-t-il une orthographe de base correcte? <i>Respect des normes de l'écriture. Langue écrite correcte (syntaxe, grammaire, orthographe...)</i></li> </ul>	<ul style="list-style-type: none"> <li>• Présentation générale</li> <li>• Attitude et comportement /2</li> <li>• Débit et audibilité satisfaisants /2</li> <li>• Registre de langue adapté à la situation /2</li> <li>• Argumentation réfléchie /2</li> <li>• Un document d'au minimum 5 pages contenant:               <ul style="list-style-type: none"> <li>• Un sommaire /1</li> <li>• les réponses aux questions /1</li> <li>• La description de l'activité et de la maquette /2</li> <li>• une fiche technique /2</li> <li>• les dessins /2</li> <li>• Le planning complété /2</li> <li>•</li> </ul> </li> </ul>	
	<b>TOTAL</b>	<b>/20</b>